



## Confetti in een zakje

### *Ontdek de confetti in het zakje*

Confetti in allerlei kleuren! We ontdekken de confetti in een zakje en proberen de confetti allerlei kanten op te schuiven.

Duratie	: 15 minuten
Vorbereidingstijd	: 5 minuten
Ontwikkeling	: • <b>Motorische ontwikkeling:</b> Fijne motoriek, Sensomotorische ontwikkeling

Doelgroep	: Baby (tot 1 jaar), Dreumes (1 tot 2 jaar)
Soort activiteit	: Ontdekken, techniek en proefjes
Groepsgrootte	: Individueel



## Wat heb je nodig?

- confetti
- stevig plakband/tape
- hersluitbare (ziplock) zak
- schaar

## Ontwikkelingsgebieden stimuleren

Deze activiteit stimuleert de **sensomotorische ontwikkeling** van het kind. Het kind voelt de confetti in het zakje. Met de **fijne motoriek** probeert het kind de confetti in het zakje te bewegen.

## Vorbereiding

Vul het hersluitbare zakje met wat confetti. Je kunt het hersluitbare zakje dicht tapen voor de zekerheid. Kinderen kunnen namelijk gaan schudden met het zakje. Je kunt er ook voor kiezen om het zakje vast te tapen op de tafel of op een raam. Het kind kan dan niet meer met het zakje schudden.

## Introduceer de activiteit

Laat wat confetti aan het kind zien en voelen voordat je begint met de activiteit. Praat samen over het gebruik van confetti: het is heel feestelijk door de leuke kleurtjes.

**Let op:** de veiligheid van de kinderen staat voorop. Laat ze niet alleen met het zakje confetti, en zorg ervoor dat ze het niet in hun mond kunnen stoppen! Het voelen van confetti kan dus niet in een grote groep worden gedaan maar met max. 3 kinderen: zorg dat je de veiligheid kan waarborgen.




## Aan de slag!

Nu is het tijd om de confetti in het zakje te gaan ontdekken! Laat het kind de confetti ontdekken en ermee spelen. Heeft het kind het nog niet door dat de confetti kan bewegen, dan kun je het eerst een keer voor doen.

### *Ter inspiratie:*

- <https://youtu.be/qoHtyU30p6o>





## Variatie

In deze hersluitbare zakjes kun je allerlei materialen stoppen. Zo kun je deze activiteit aan verschillende thema's koppelen. Zie onderstaande activiteiten ter inspiratie:

Thema lente: <https://online.doenkids.nl/activities/9249>

Thema herfst: <https://online.doenkids.nl/activities/4833>

Thema winter: <https://online.doenkids.nl/activities/4622>

Thema over de ruimte: <https://online.doenkids.nl/activities/5650>

## Tip

Zie ook de activiteit: <https://online.doenkids.nl/activities/988> in de database. In deze activiteit laten we zien hoe je een puzzel kunt maken in het zakje gevuld met confetti.

### Bron:

- [www.raisingdragons.com](http://www.raisingdragons.com)

