



## Vrolijke boel op de boerderij

*Een spelletjes parcours waarbij je een diploma kunt halen*

Een spelletjesparcours met allerlei leuke boerderijspelletjes. Verdien jij je boerenknechtdiploma?

Duratie	:	30 minuten
Vorbereidingstijd	:	15 minuten
Ontwikkeling	:	<ul style="list-style-type: none"><li>• <b>Cognitieve ontwikkeling:</b> Sorteren en ordenen</li><li>• <b>Motorische ontwikkeling:</b> Grove motoriek, Sensomotorische ontwikkeling</li><li>• <b>Sociaal-emotionele ontwikkeling:</b> Omgaan met anderen</li></ul>
Doelgroep	:	Peuter (2 tot 4 jaar), Kleuter (4 tot 6 jaar)
Soort activiteit	:	Spel, Sport & bewegen
Groepsgrootte	:	Groep tot 3 kinderen, Groep tot 10 kinderen, Groep meer dan 10 kinderen



### Wat heb je nodig?

- pionnen
- grote laarzen (volwassenmaat)
- blinddoeken
- dierenkaartjes (zie bijlage)
- boerenknechtdiploma (zie bijlage)
- lege melkpakken (stuk of 6) gevuld met een klein laagje zand
- twee stokpaardjes (evt. zelf maken, zie sjabloon)
- speelgoed boerderijdieren
- doek of kleding
- evt. hooibalen voor de aankleding
- evt. vrolijke vlaggetjes voor de aankleding

### Ontwikkelingsgebieden stimuleren

Het kind gebruikt zijn **grote motoriek** bij het uitvoeren van de verschillende spellen. Het kind probeert dieren geluiden te raden (**cognitieve ontwikkeling**) en verschillende speelgoedieren onder een kleding te voelen (**sensomotorische ontwikkeling**). Het kind voert de spelletjes samen met andere kinderen uit en houdt daarbij rekening met de ander (**sociaal-emotionele ontwikkeling**).

### Vorbereiding

Verzamel alle materialen en zet alle spelletjes klaar. Je kunt in de groep of in je buitenruimte een paar hooibalen neerleggen en wat vrolijke vlaggetjes ophangen om in de boerderij sfeer te komen. Eventueel kun je de kinderen allemaal een rode boerenzakdoek omknopen.

Maak twee stokpaardjes met behulp van het sjabloon. Als je zelf stokpaardjes op de groep hebt, kun je die natuurlijk gebruiken. Print de dierenkaartjes in kleur, lamineer ze en knip ze uit.

Print de boerenknechtdiploma's uit. Verder kun je de liedjes van de liedjeskaarten gebruiken. Deze liedjes kun je tijdens de spelletjes zingen wanneer je daar zin in hebt!





## Korte uitleg

Een spelparcours met allemaal leuke boerderijspelletjes. Er zijn vijf leuke spelletjes te doen. Verdeel de kinderen in groepjes (als je groep te groot is) of doe met de hele groep één voor één alle spelletjes. Je kunt er natuurlijk ook voor kiezen om geen parcours te doen, maar één spelletje uit de lijst te kiezen.

## Het spelparcours

Hieronder zijn 5 spelletjes uitgewerkt. Je kunt uit de volgende onderdelen kiezen: boerenlaarzenrace, dierengeluiden raden, melkpakken gooien, stokpaardjesrace, dierenvoelspel.

### *Spel 1: Boerenlaarzenrace*

Twee of meer kinderen trekken een paar grote(regen)laarzen aan. Ze moeten na een startsein naar de pion lopen, er omheen gaan en weer terug lopen naar de start. Welk kind lukt dit het eerste met deze grote laarzen aan?

### *Spel 2: Dierengeluiden raden*

Weet de boer welk geluid zijn dieren maken? Een kind heeft een blinddoek voor. Een ander kind pakt een kaartje met een boerderijdier van de stapel. Hij maakt het geluid van dit dier. Het kind met de blinddoek raadt welk dier er wordt bedoeld. Ieder kind van het groepje krijgt een beurt met de blinddoek. Wie weet de meeste dieren te raden?

### *Spel 3: Melkpakken gooien*

Vul een aantal melkpakken met een klein laagje zand. Zet ze op een afstand van ongeveer 6 meter. De kinderen proberen om de beurt met een bal de pakken om te rollen. Iedereen mag 2x achter elkaar gooien. Daarna worden de pakken geteld die omgerold zijn. Dat is het aantal punten.

### *Spel 4: Stokpaardjesrace*

Wie kan het snelst op de paardrijden? Twee kinderen beginnen bij de startlijn en draven een parcours met pionnen. De eerste die terug is, is de winnaar.

### *Spel 5: Dierenvoelspel*

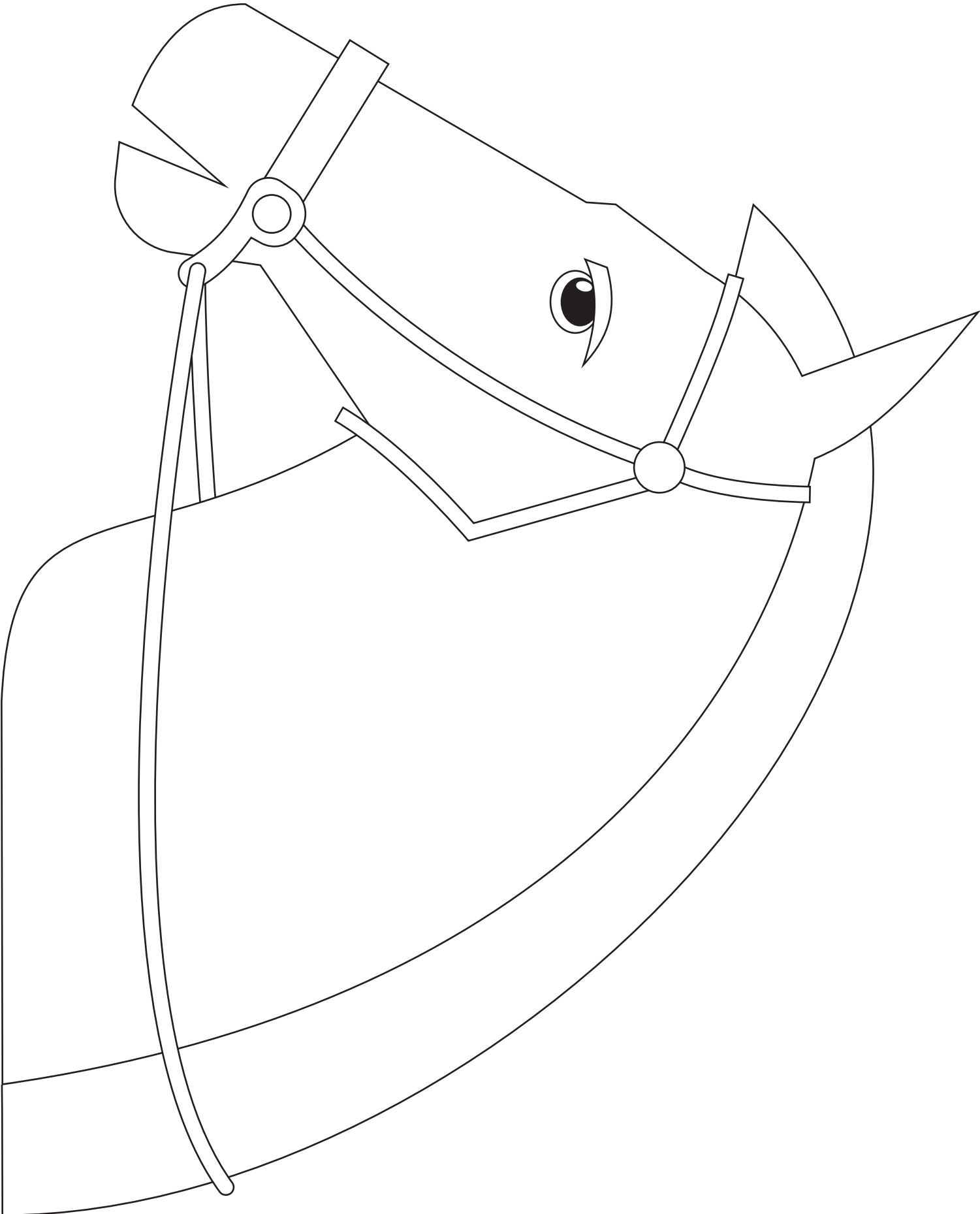
Laat een aantal boerderijdieren aan de kinderen zien en bespreek hoe ze heten. Leg daarna een kleed over de dieren. Eén kind voelt met zijn hand de dieren en raad welk dier hij voelt. Lukt het de kinderen alle dieren te raden?

## Het diploma!






Hebben de kinderen alle spelletjes goed gedaan, dan verdienen ze het boerenknecht diploma! (zie bijlage)



# Vrolijke boel op de boerderij



# Vrolijke boel op de boerderij



# Boerenknecht diploma



DOENKIDS!

